

RANKING PRESIDENTES DE LATINOAMÉRICA - FEBRERO 26'



CB GLOBAL DATA

**Quiere recibir todos
nuestros informes
de manera directa ?**

**suscríbese sin cargo
a nuestra premium
community haciendo
click aquí 🖱️**



RESUMEN EJECUTIVO

-EXECUTIVE SUMMARY-

-RESUMO EXECUTIVO-



RANKING PRESIDENTES DE LATINOAMÉRICA - FEBRERO 2026

- Los tres presidentes **mejor valorados** en el ranking de febrero por sus ciudadanos son: **Nayib Bukele**, de **El Salvador**, quien encabeza ampliamente la medición con un **72,6%** de imagen positiva; en segundo lugar se ubica **Claudia Sheinbaum**, de **México**, con **68,5%**; y completa el podio **Daniel Ortega**, de **Nicaragua**, con **62,1%** de aprobación.

- En el otro extremo del ranking, los presidentes con menor nivel de aprobación en sus respectivos países son: **Delcy Rodríguez**, de **Venezuela**, quien se posiciona en el último lugar con **23,7%** de imagen positiva; seguida por **José Raúl Mulino**, de **Panamá**, con **31,6%**; y **José Jerí**, de **Perú**, con **32,8%** de aprobación.

RANKING DE PRESIDENTES

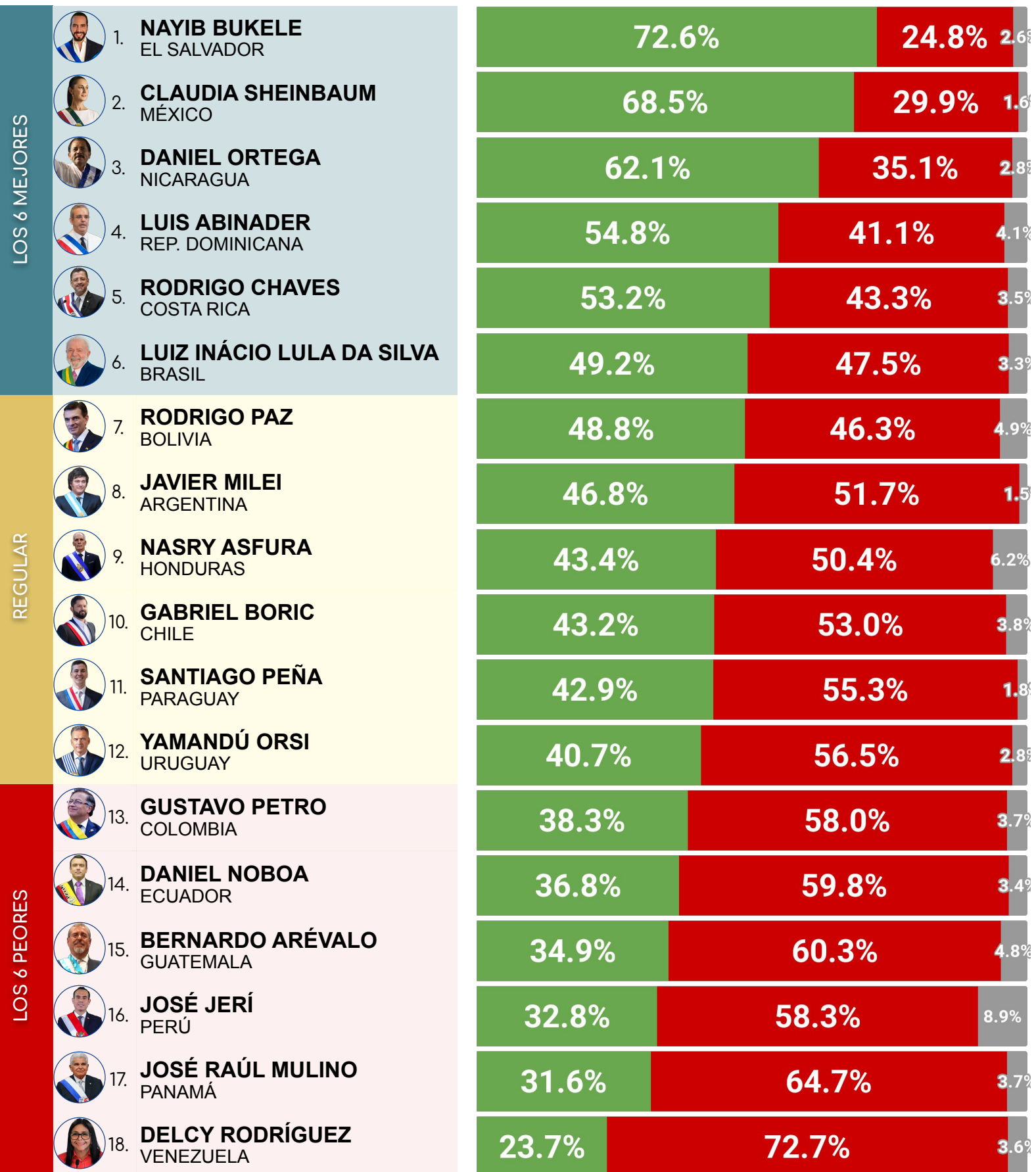
(PRESIDENTIAL RANKING)



RANKING PRESIDENTES DE LATINOAMÉRICA - FEBRERO 2026

RANKING OF LATIN AMERICAN PRESIDENTS – FEBRUARY 2026
- RANKING DE PRESIDENTES DA AMÉRICA LATINA – FEVEREIRO 2026

 POSITIVA  NEGATIVA  NS / NC



DESGLOSE POR PAÍSES

-SURVEY FOR EACH COUNTRY-

-DETALHAMENTO POR PAÍS-





IMAGEN PRESIDENTE NAYIB BUKELE

MUY MALA

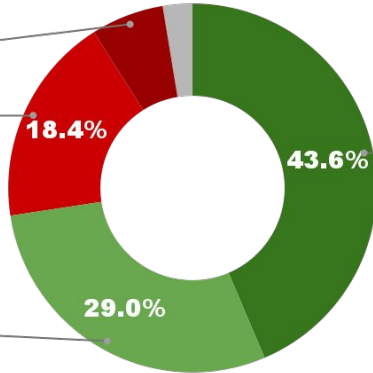
6.4%

MALA

18.4%

BUENA

29.0%



MUY BUENA

43.6%



1°

POSICIÓN EN RANKING
DE PRESIDENTES

POSITIVO NEGATIVO NS / NC

72.6%

24.8% 2.6%



IMAGEN PRESIDENTE CLAUDIA SHEINBAUM

NS / NC

1.6%

MUY MALA

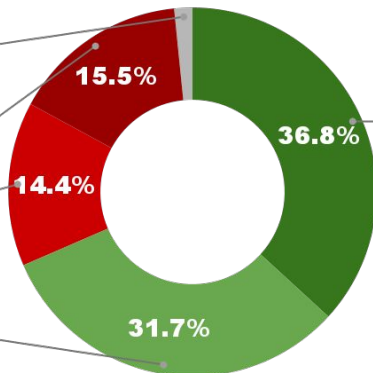
15.5%

MALA

14.4%

BUENA

31.7%



MUY BUENA

36.8%



2°

POSICIÓN EN RANKING
DE PRESIDENTES

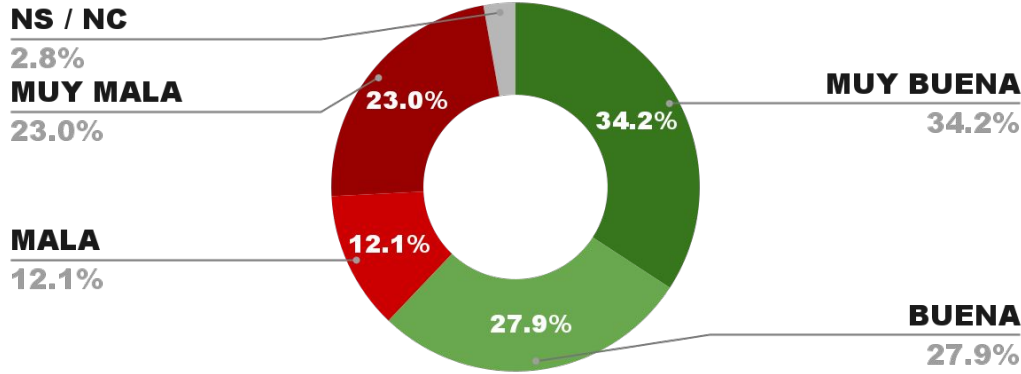
POSITIVO NEGATIVO NS / NC

68.5%

29.9% 1.6%



IMAGEN PRESIDENTE DANIEL ORTEGA



3°
 POSICIÓN EN RANKING
 DE PRESIDENTES

POSITIVO NEGATIVO NS / NC

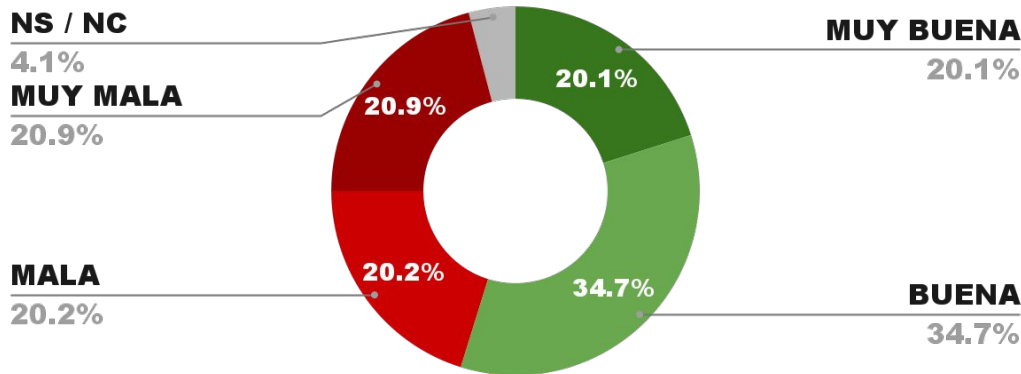
62.1%

35.1%

2.8%



IMAGEN PRESIDENTE LUIS ABINADER



4°
 POSICIÓN EN RANKING
 DE PRESIDENTES

POSITIVO NEGATIVO NS / NC

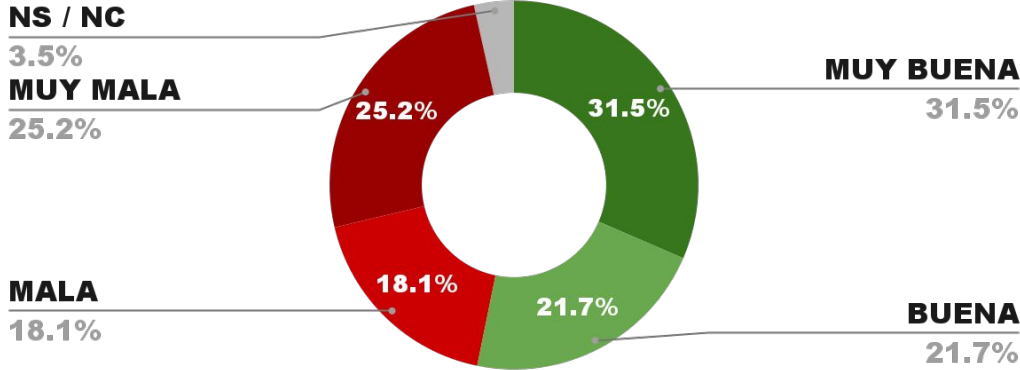
54.8%

41.1%

4.1%



IMAGEN PRESIDENTE RODRIGO CHAVES



POSICIÓN EN RANKING DE PRESIDENTES

POSITIVO NEGATIVO NS / NC

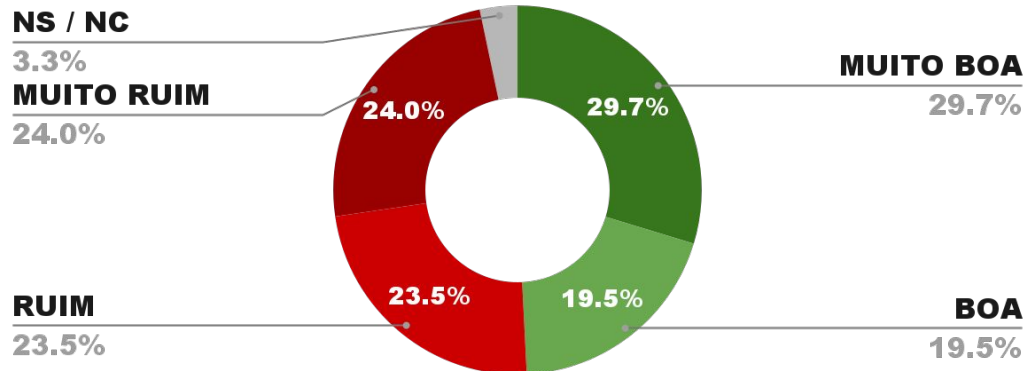
53.2%

43.3%

3.5%



IMAGEM PRESIDENTE LUIZ INÁCIO LULA DA SILVA



POSICÃO NO RANKING DE PRESIDENTES

POSITIVO NEGATIVO NS / NC

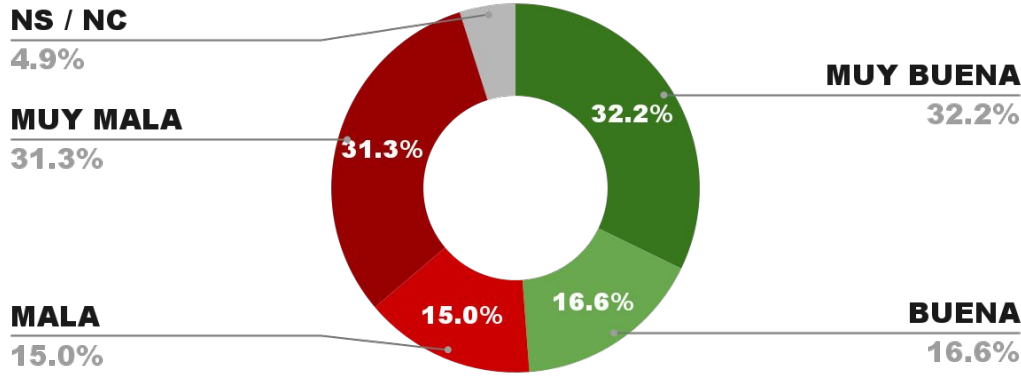
49.2%

47.5%

3.3%



IMAGEN PRESIDENTE RODRIGO PAZ



7°
POSICIÓN EN RANKING
DE PRESIDENTES

POSITIVO NEGATIVO NS / NC

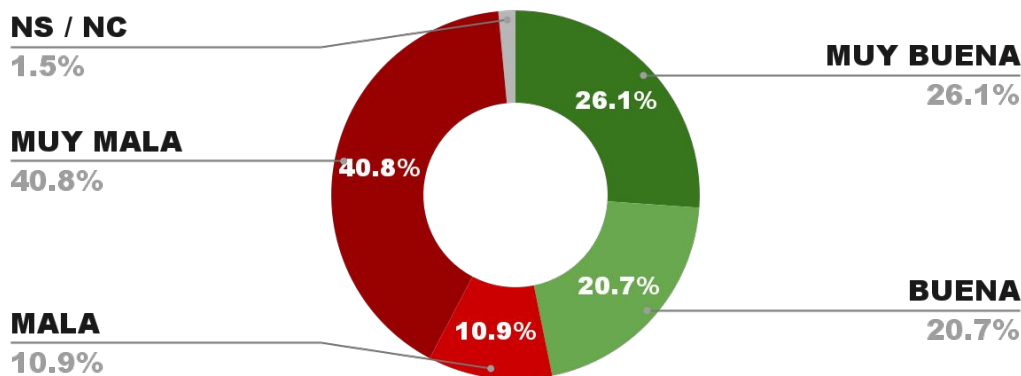
48.8%

46.3%

4.9%



IMAGEN PRESIDENTE JAVIER MILEI



8°
POSICIÓN EN RANKING
DE PRESIDENTES

POSITIVO NEGATIVO NS / NC

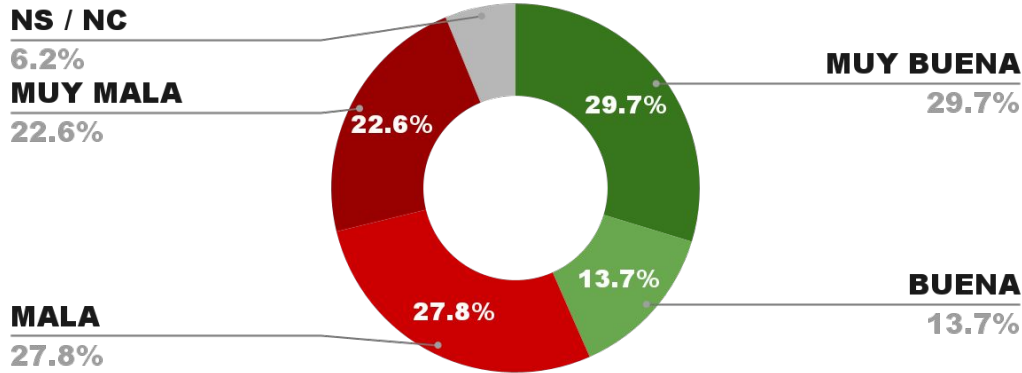
46.8%

51.7%

1.5%



IMAGEN PRESIDENTE **NASRY ASFURA**



9°
POSICIÓN EN RANKING
DE PRESIDENTES

POSITIVO NEGATIVO NS / NC

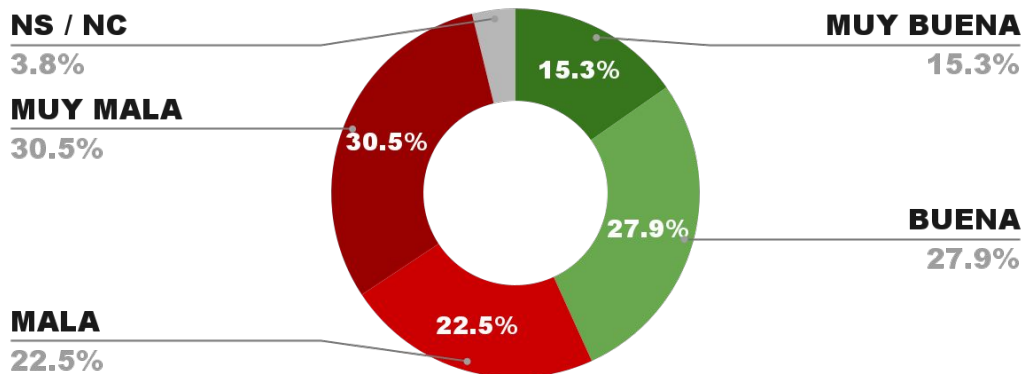
43.4%

50.4%

6.2%



IMAGEN PRESIDENTE **GABRIEL BORIC**



10°
POSICIÓN EN RANKING
DE PRESIDENTES

POSITIVO NEGATIVO NS / NC

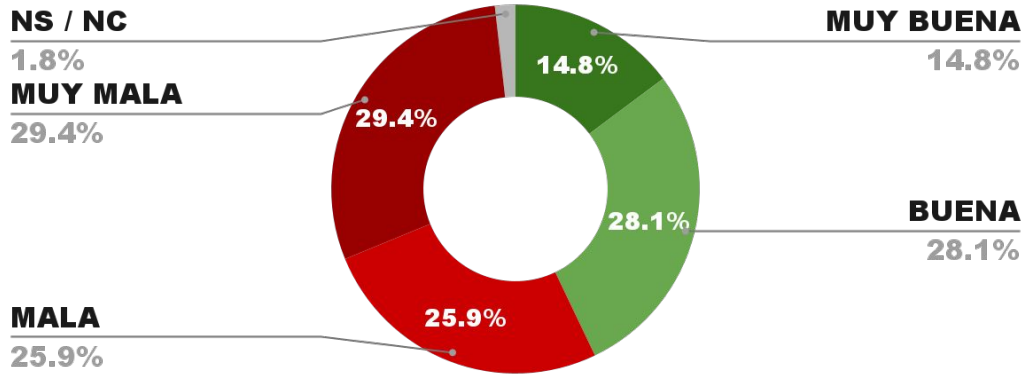
43.2%

53.0%

3.8%



IMAGEN PRESIDENTE SANTIAGO PEÑA



POSICIÓN EN RANKING DE PRESIDENTES

11°

POSITIVO NEGATIVO NS / NC

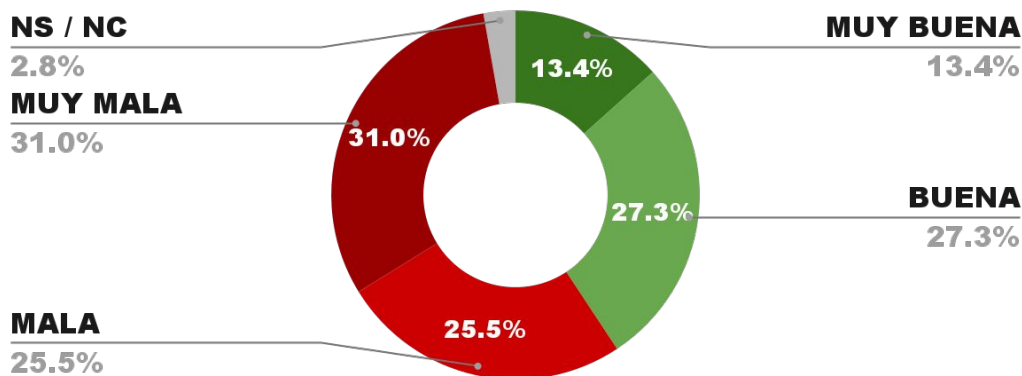
42.9%

55.3%

1.8%



IMAGEN PRESIDENTE YAMANDÚ ORSI



POSICIÓN EN RANKING DE PRESIDENTES

12°

POSITIVO NEGATIVO NS / NC

40.7%

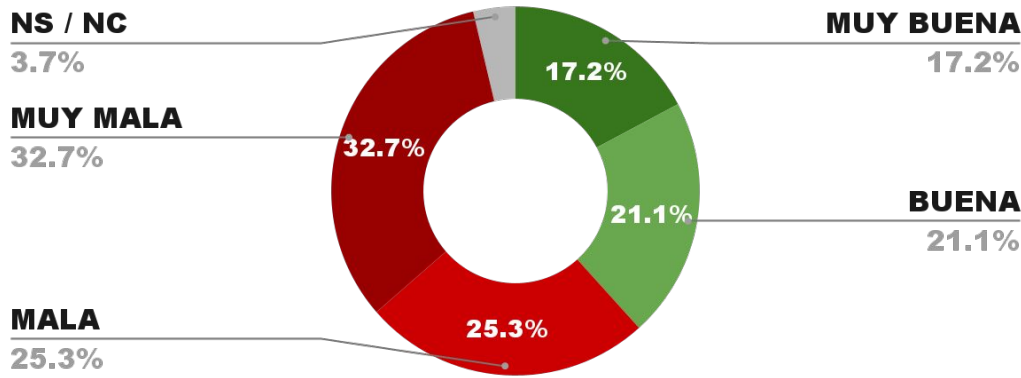
56.5%

2.8%





IMAGEN PRESIDENTE GUSTAVO PETRO

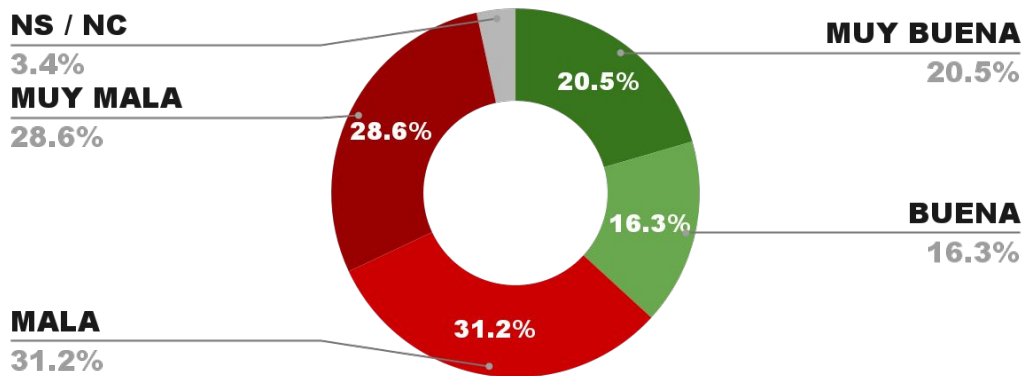


13°
POSICIÓN EN RANKING
DE PRESIDENTES

POSITIVO NEGATIVO NS / NC



IMAGEN PRESIDENTE DANIEL NOBOA



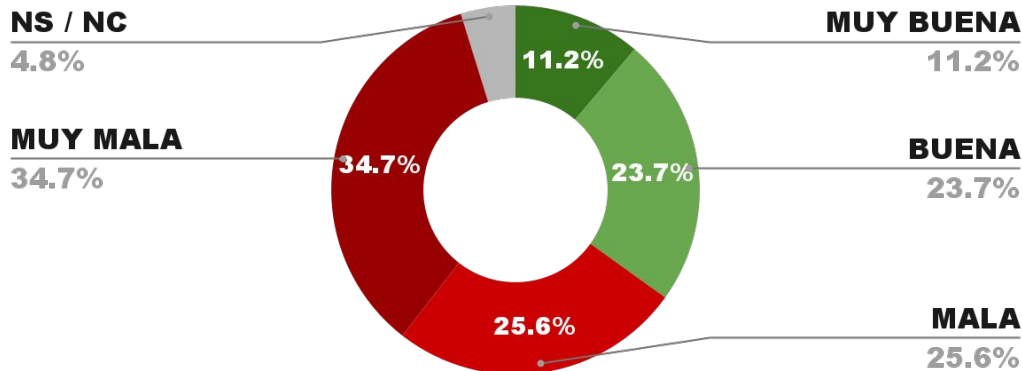
14°
POSICIÓN EN RANKING
DE PRESIDENTES

POSITIVO NEGATIVO NS / NC





IMAGEN PRESIDENTE **BERNARDO ARÉVALO**



15°

POSICIÓN EN RANKING DE PRESIDENTES

POSITIVO NEGATIVO NS / NC

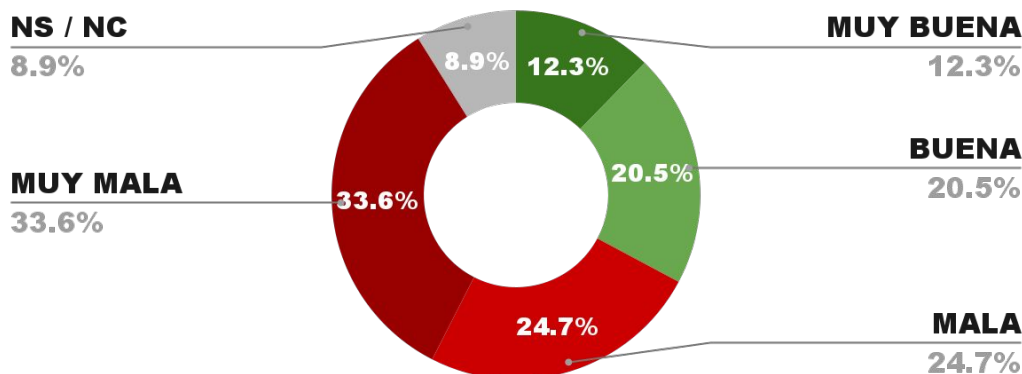
34.9%

60.3%

4.8%



IMAGEN PRESIDENTE **JOSÉ JERÍ**



16°

POSICIÓN EN RANKING DE PRESIDENTES

POSITIVO NEGATIVO NS / NC

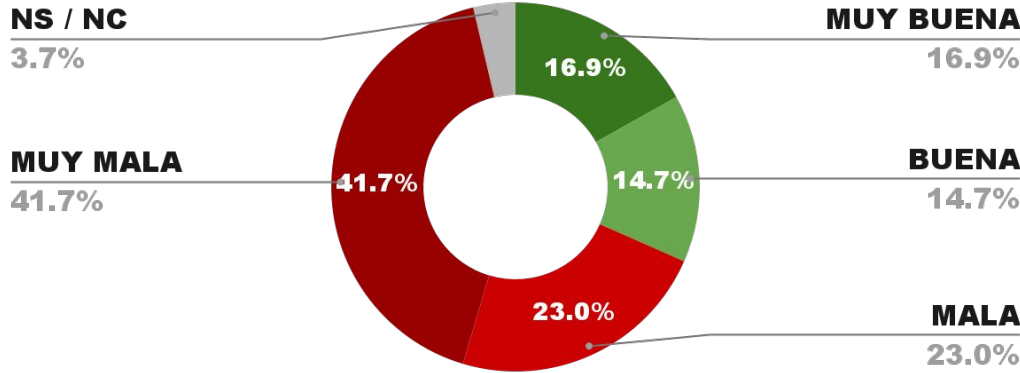
32.8%

58.3%

8.9%



IMAGEN PRESIDENTE JOSÉ RAÚL MULINO



17°
POSICIÓN EN RANKING
DE PRESIDENTES

POSITIVO NEGATIVO NS / NC

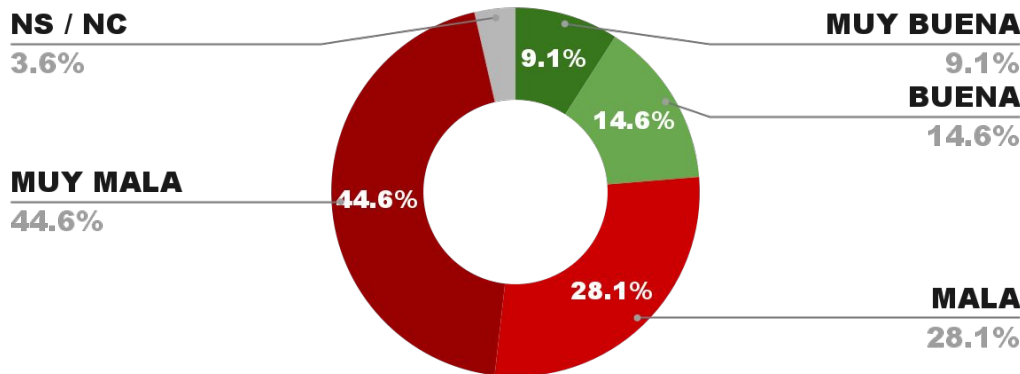
31.6%

64.7%

3.7%



IMAGEN PRESIDENTE DELCY RODRÍGUEZ



18°
POSICIÓN EN RANKING
DE PRESIDENTES

POSITIVO NEGATIVO NS / NC

23.7%

72.7%

3.6%

DATA SHEET / FICHA TÉCNICA:

Target population / **Población Objetivo** / **População alvo**:

General population +18

Ambit / **Ámbito** / **Âmbito**:

BRASIL - COLOMBIA - ARGENTINA - PERÚ - VENEZUELA - CHILE - ECUADOR - BOLIVIA - PARAGUAY - URUGUAY - EL SALVADOR - NICARAGUA - COSTA RICA - PANAMÁ - MÉXICO - GUATEMALA - HONDURAS - REP. DOMINICANA

Stratification / **Cuotas** / **Estratificação**:

Gender, socioeconomic level, age group and geolocation.

Collection Technique / **Técnica de Recolección** / **Método de coleta**:

CB CAWI RESEARCH

Sample size by country / **Tamaño de la muestra por países** / **Tamanho da amostra por país**:

22487 respondents in total (average 2004 -2630 respondents per country)

Average Margin of Error by Country

+/-1.9% to 2.2%

Confidence level / **Nivel de confianza** / **Nível de confiança**:

95%

Conducted / **Trabajo de Campo** / **Período de coleta**:

Between FEBRUARY 10 TO 15, 2026 / Entre el 10 AL 15 de FEBRERO de 2026

Procedure / **Procedimiento** / **Procedimento**:

Stratified by national districts.

**MUCHAS
GRACIAS**



www.cbglobaldata.com