



**Informe sobre la Encuesta Política Setiembre  
2022**

---

# Resumen

La encuesta de opinión política de setiembre de 2022 se desarrolló entre el 23 y el 27 de setiembre, periodo en el que se entrevistaron a 1400 personas de manera presencial. La muestra para la encuesta se realizó con base a la población total de electores inscritos en el padrón electoral y se distribuyó proporcionalmente en las 7 provincias del país.

El interés principal es conocer la opinión de los costarricenses de una serie de figuras políticas, de instituciones públicas y de los medios de comunicación; la valoración que tienen de la labor del presidente de la República, Rodrigo Chaves y si están a favor o en contra de las medidas que ha tomado el Gobierno en los últimos meses.

# Introducción

La encuesta de setiembre de 2022 realizada por Opinión Política Consultores (OPol), propuso los siguientes objetivos:

- Explorar el conocimiento de figuras políticas y la opinión positiva o negativa que tengan de ellos.
- Identificar la opinión positiva o negativa que tienen los costarricenses de algunas instituciones públicas y de los medios de comunicación.
- Determinar la valoración de la población con respecto a la labor del presidente de la República, Rodrigo Chaves.
- Establecer si la población se encuentra a favor o en contra de las medidas tomadas por el Poder Ejecutivo sobre: venta del BCR, legalización marihuana recreativa, atención de la emergencia por las fuertes lluvias.

# Ficha técnica

Cantidad de  
muestras



1400

Margen de  
error



2,6%

Confiabilidad



95%

Fecha de  
aplicación

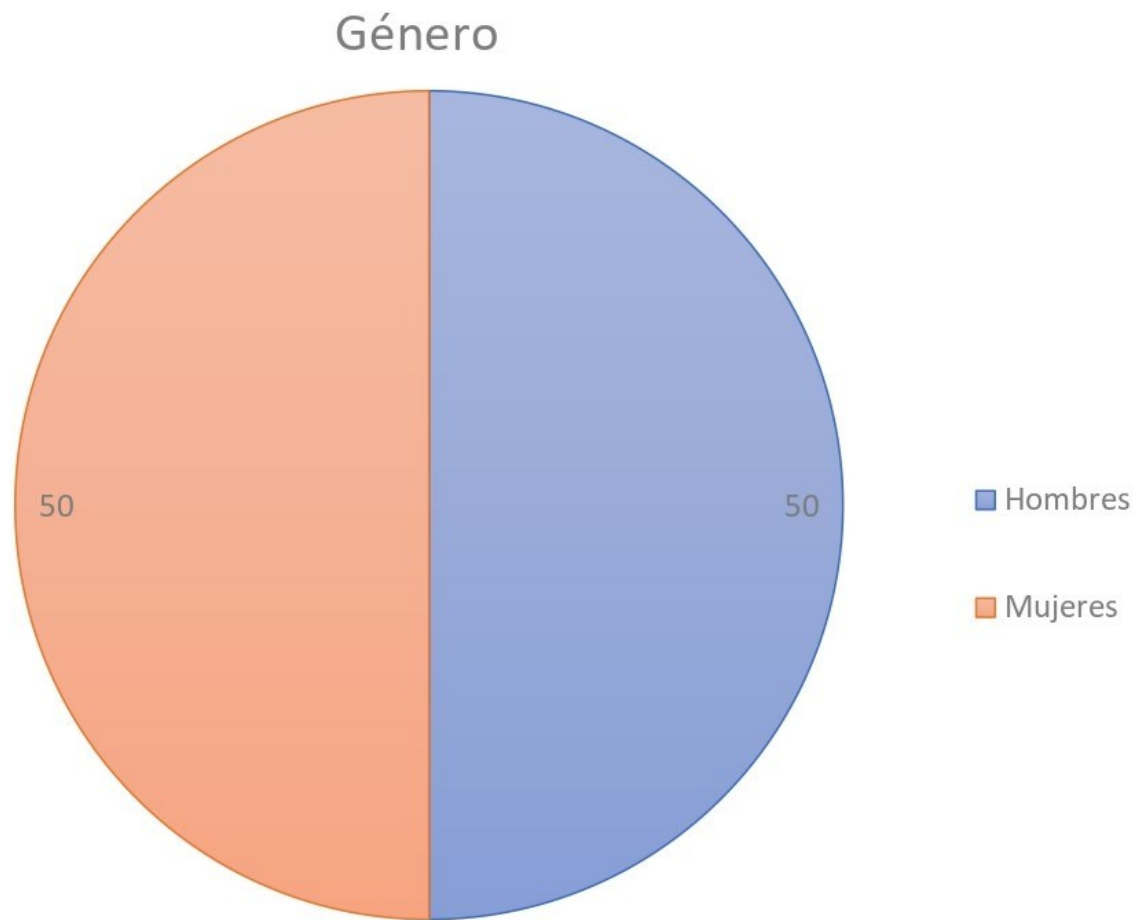


Del 23 al 27  
de setiembre

# **Análisis de resultados**

# Género

Gráfico 1



# Figuras Políticas

Tabla 1

Figura política	Lo conoce	No lo conoce
Rodrigo Chaves	99,5	0,5
Rodrigo Arias	75,2	24,8
Pilar Cisneros	90,8	9,2
Eliécer Feinzaig	38,2	61,8
Jonathan Acuña	16,7	83,3
Daniela Rojas	11,3	88,7
Kattia Rivera	11,2	88,8
Fabricio Alvarado	79,3	20,7
Joselyn Chacón	47	53
Luis Amador	49	51
Natalia Díaz	29,3	70,7

# Figuras Políticas

Tabla 2

Figura política	Positivo	Negativo	NS/NR	Balance
Rodrigo Chaves	68,7	13,6	17,7	55,1
Rodrigo Arias	24,8	47,5	27,7	-22,7
Pilar Cisneros	62,8	18,9	18,3	43,9
Eliécer Feinzaig	36,7	34,9	28,4	1,8
Jonathan Acuña	34	39	27	-5
Daniela Rojas	42,6	29,4	28	13,2
Kattia Rivera	34,8	24,2	41	10,6
Fabricio Alvarado	46,8	48,4	4,8	-1,6
Joselyn Chacón	56,8	27,7	15,5	29,1
Luis Amador	56,1	20,4	23,5	35,7
Natalia Díaz	56,3	13,6	30,1	42,7



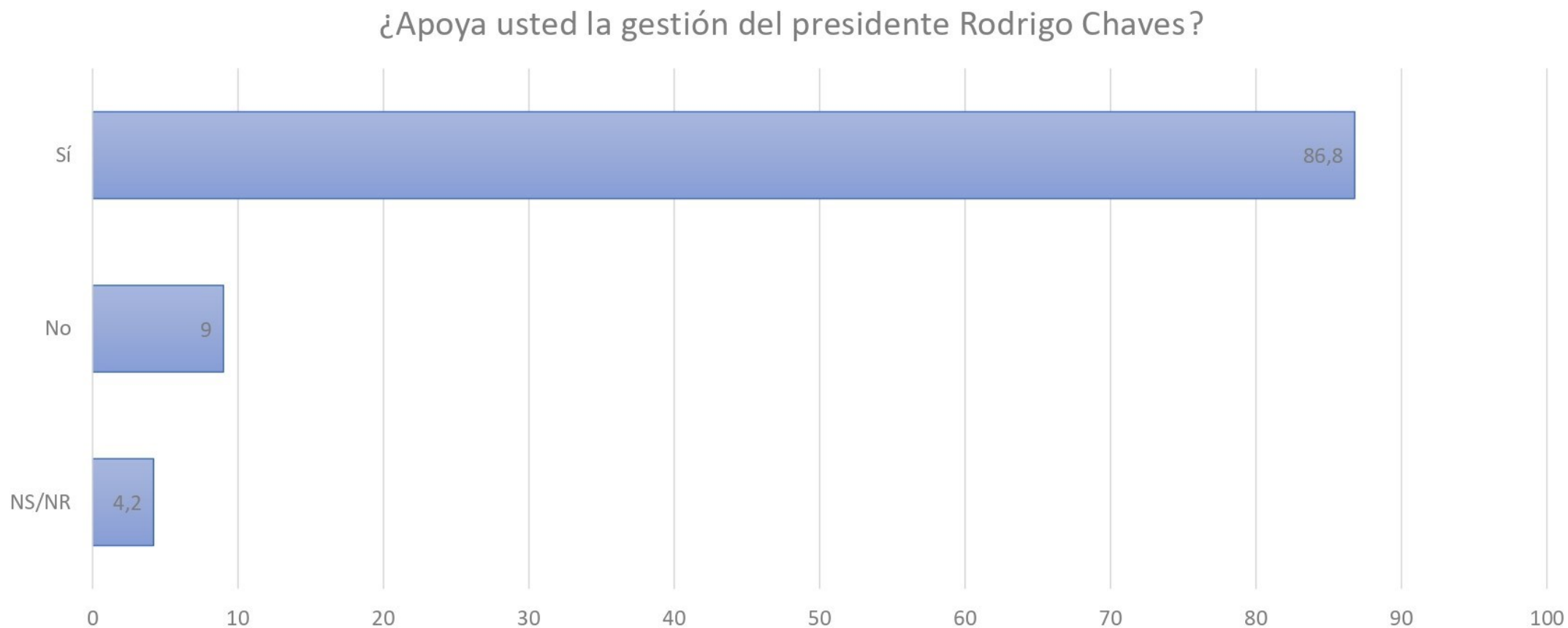
# Instituciones públicas y medios de comunicación

Tabla 3

Figura política	Positivo	Negativo	NS/NR	Balance
Gobierno de la República	71,7	17,8	10,5	53,9
Poder Judicial (magistrados)	45,3	36,5	18,2	8,8
Asamblea Legislativa	35,7	43,5	20,8	-7,8
Tribunal Supremo de Elecciones	76,3	13,8	9,9	62,5
Universidades Públicas	70,8	14,7	14,5	56,1
Medios de comunicación	45,2	42,7	12,1	2,5

# Apoyo a la gestión de Rodrigo Chaves

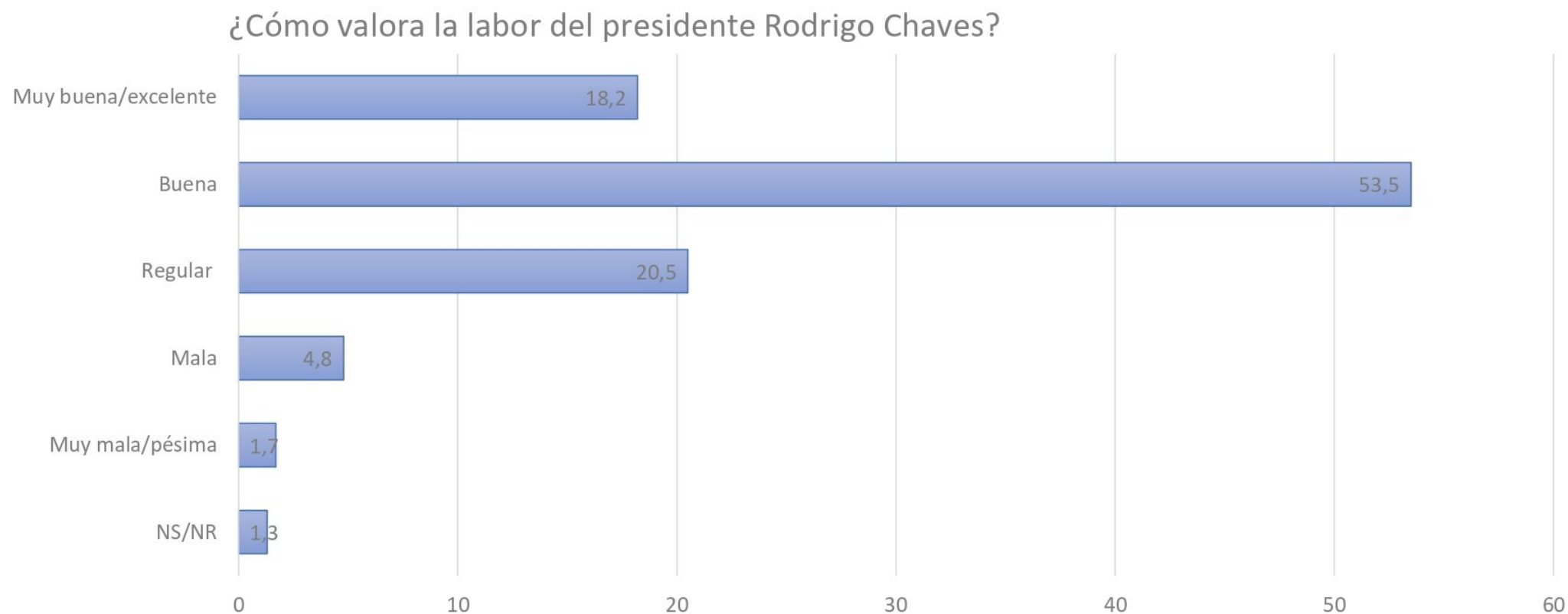
Gráfico 2



Un 86,8% apoya la gestión del presidente de la República, Rodrigo Chaves, mientras un 9% no la apoya.

# Valoración de la labor de Rodrigo Chaves

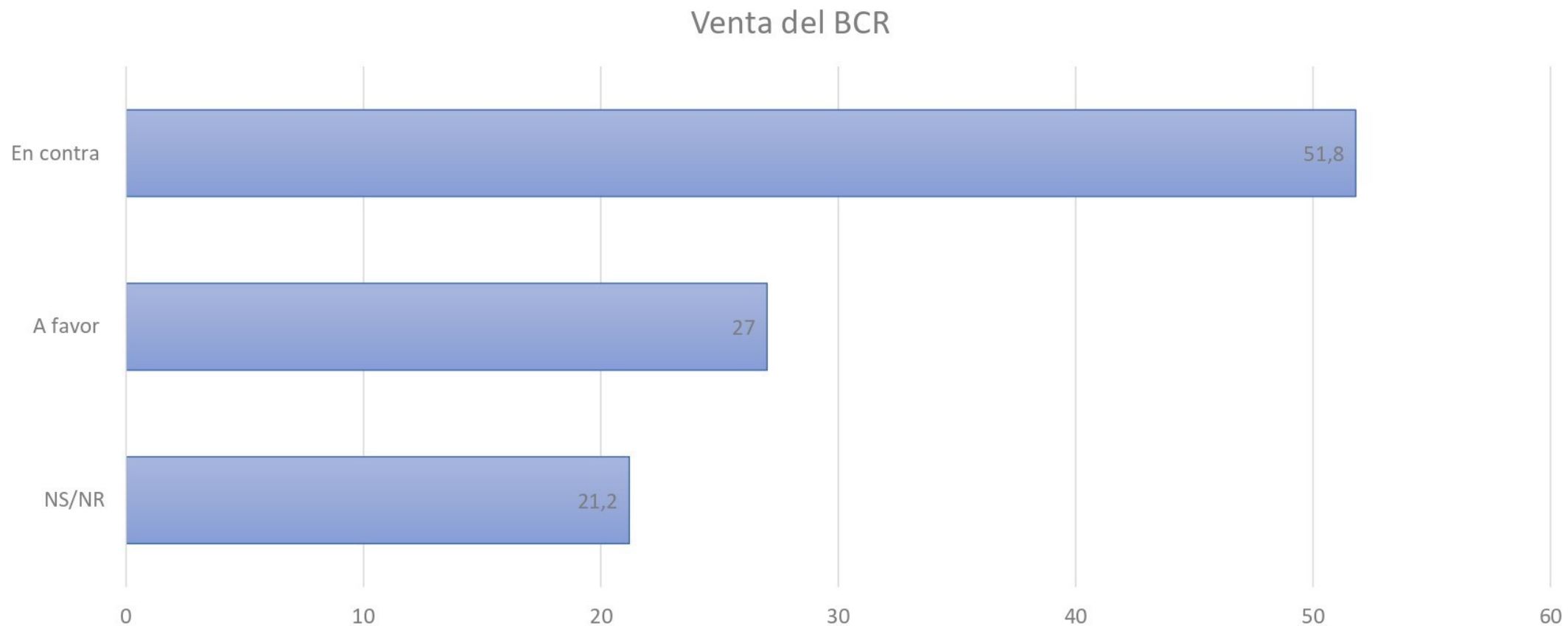
Gráfico 3



Un 18,2% considera muy buena/excelente la labor del presidente Rodrigo Chaves, un 53,5% buena, un 20,5% regular, 4,8% mala y 1,7% muy mala/pésima.

# Venta del BCR

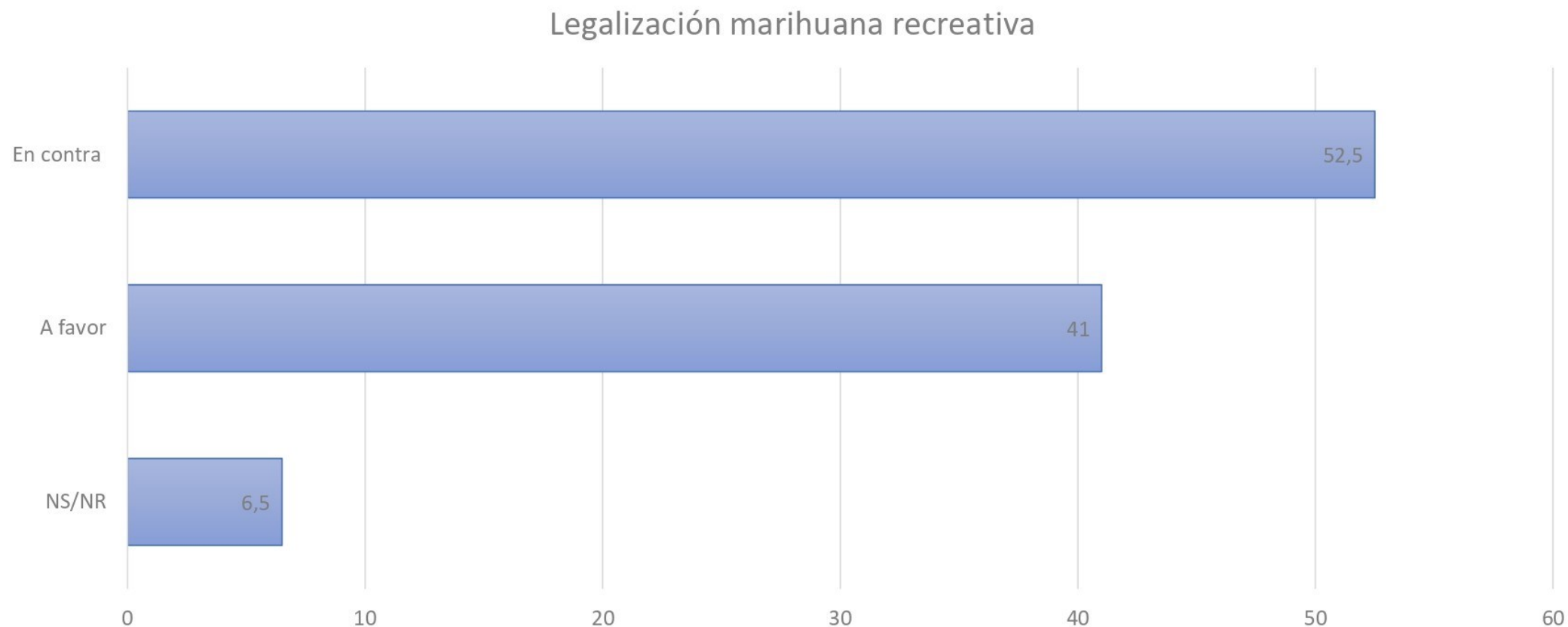
Gráfico 4



Un 51,8% está en contra de la venta del BCR y un 27% está a favor.

# Legalización de la marihuana recreativa

Gráfico 5



Un 52,5% está en contra de la marihuana recreativa y un 41% está a favor.

# Actuación ante emergencias ocasionadas por fuertes lluvias

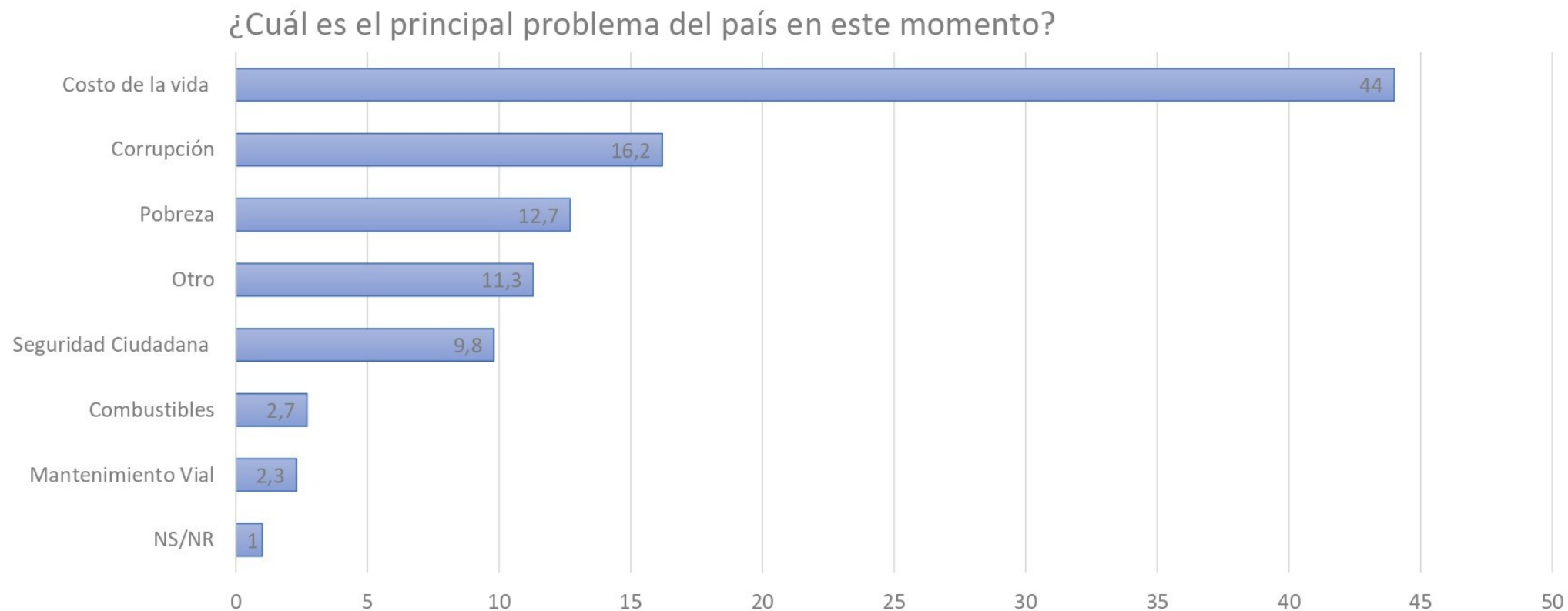
Gráfico 6



Un 73,2% esta a favor de la atención dada por el Poder Ejecutivo a las emergencias provocadas por las fuertes lluvias y un 15,7% está en contra.

# Principal problemática

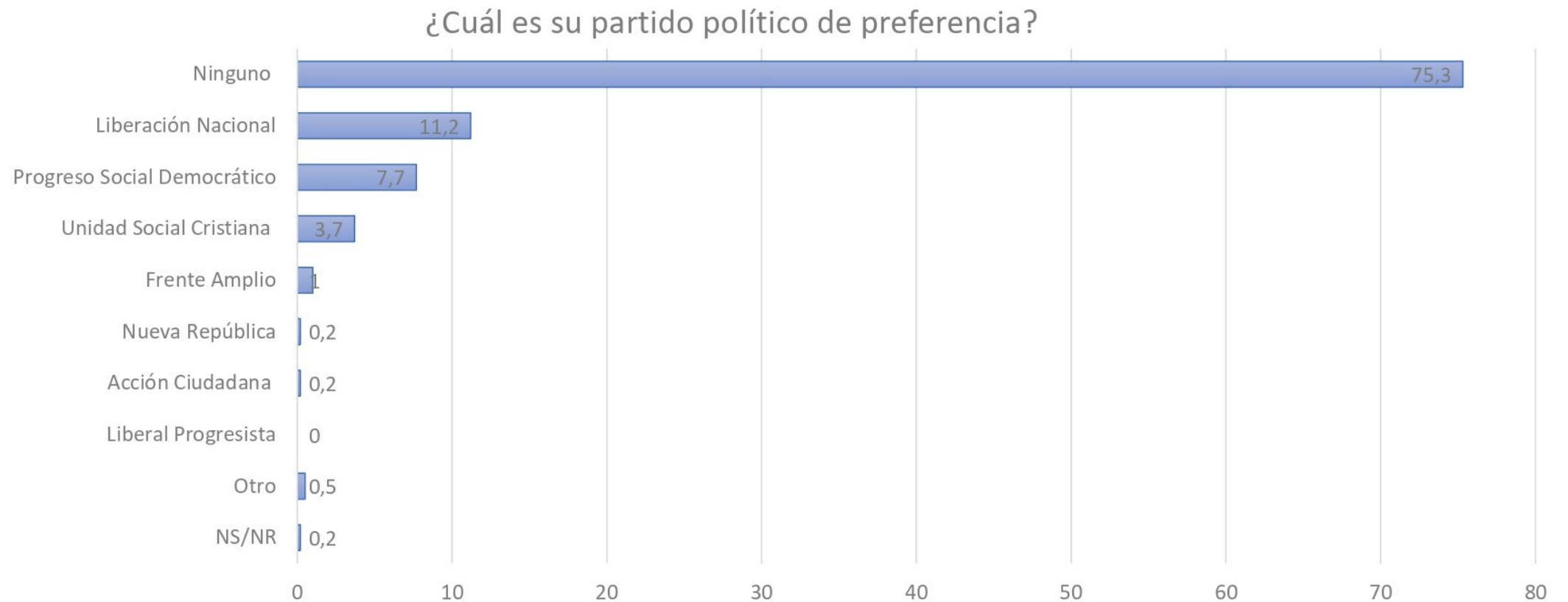
Gráfico 7



Los costarricenses señalan como principal problema del país el costo de la vida (44%), seguido de la corrupción (16,2%) y luego la pobreza (12,7%).

# Partido Político

Gráfico 8

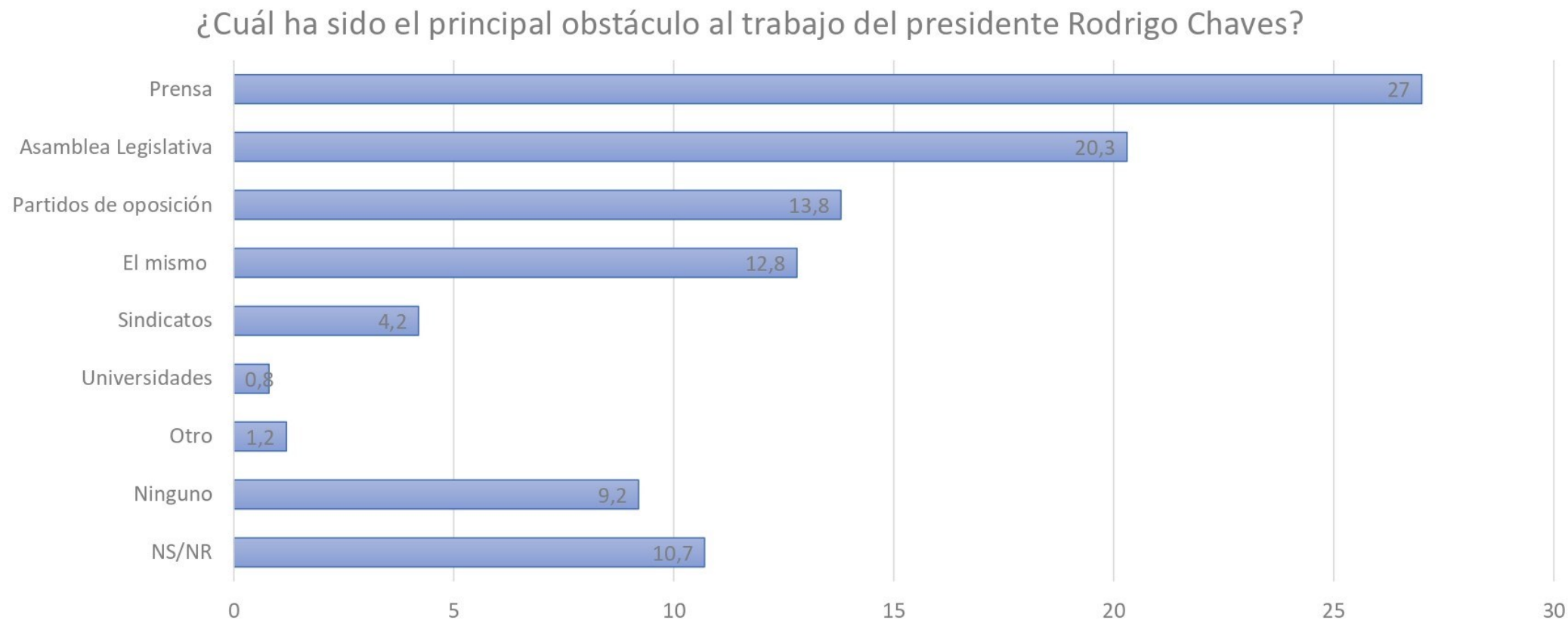


Un 75,3% de los encuestados señalan que no tienen partido político de preferencia, 11,2% indica que es Liberación Nacional, 7,7% Progreso Social Democrático y 3,7% la Unidad Social Cristiana.



# Obstáculos que tiene el presidente Rodrigo Chaves

Gráfico 9



Un 27% señala que el principal obstáculo que tiene el presidente Rodrigo Chaves es la prensa, 20,3% que la Asamblea Legislativa, 13,8% que los partidos de oposición y 12,8% que el mismo.